

COMMENT CHOISIR LE BON ÉQUIPEMENT ?



 **AmRay**
Group

VOTRE PROTECTION. NOTRE VOCATION.



VOTRE PROTECTION. NOTRE VOCATION.

SERVICE SUR-MESURE


Chez AmRay, nous avons pleinement conscience qu'une taille unique ne convient pas à tous. C'est pourquoi nous offrons un service sur-mesure complet, qui vous assure de porter un vêtement précisément ajusté à votre taille, avec le design et la couleur de votre choix. Non seulement cela vous offre une expérience plus confortable dans le port quotidien de votre EPI, mais vous profitez également d'un niveau de protection pour lequel nous sommes, à juste titre, reconnus.

Lors du choix d'un vêtement, il est important que le modèle choisi convienne au mieux à votre morphologie. Puisqu'il en existe de nombreuses, nous offrons une variété de modèles qui vous permettent de créer votre propre ensemble en combinant chaque jupe avec n'importe quelle veste, dans le but d'optimiser votre confort.


Avec notre outil de personnalisation en ligne, vous pouvez sélectionner vos besoins et recevoir un devis directement dans votre boîte mail.

OPTIONS AMRAY

En plus d'un large choix de combinaison de vêtements, AmRay propose



Monogramme



Logo sur la poche



Cache-Thyroïde
solidaire



Choix de fermeture




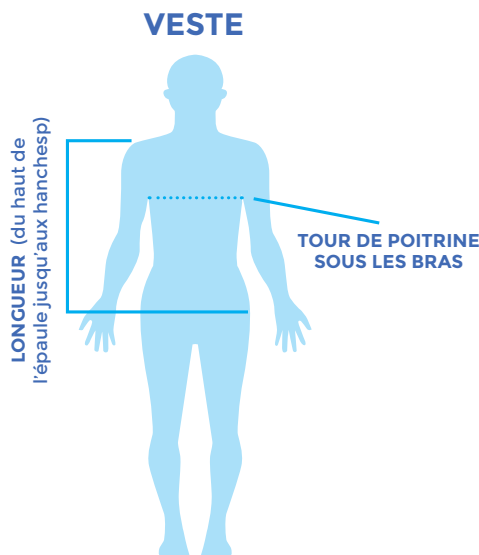
Gestion d'inventaire

VESTES

Comment prendre les mensurations ?

Pour mesurer le tour de poitrine, prenez le mètre ruban et faites le tour du dos, puis ramenez le vers l'avant en couvrant **la partie la plus large du buste**.

Veillez à ce que le mètre ruban soit parallèle au sol, puis notez l'endroit où les deux extrémités du ruban se rencontrent.



Mesurez autour de la partie la plus large du buste.

VESTE 31 / VESTE 46 / VESTE 47 / VESTE 48 / VESTE 49									
Taille	XXS	XS	S	M	L	XL	2XL	3XL	4XL
Poitrine/Aisselles	85	91	97	107	113	120	127	134	144
Recommandé pour un tour de poitrine	Jusqu'à 85cm	86cm à 91cm	92cm à 97cm	98cm à 107cm	108cm à 113cm	114cm à 120cm	121cm à 127cm	128cm à 134cm	135cm à 144cm
Longueur	50	50	55	60	65	65	65	65	65

Quel style dois-je choisir ?

Lors du choix d'une veste, en plus de prendre en considération le modèle choisi et de son adéquation à l'utilisateur, vous devez prêter attention au tour de poitrine et au tour de taille. En général, nous recommandons de choisir un vêtement bien ajusté, pour une protection maximale. Le tableau indique le tour de poitrine réel des vêtements (avec une marge supplémentaire).

Toutes nos vestes ont les mêmes dimensions, mais il faut aussi tenir compte du modèle, et choisir celui qui est le plus adapté à la morphologie de l'utilisateur.

Par exemple, notre Veste 49 a une coupe étroite, tandis que notre Veste 48 a une coupe plus ample.

En général, lorsqu'il y a un chevauchement au niveau du pan frontal, l'utilisateur aura plus de marge pour ajuster la veste à son goût. Sur les vestes sans chevauchement (Veste 49, Veste 46, Veste 45), il est très important de prendre les mensurations correctement pour éviter un problème de taille.



Veste 31



Veste 46



Veste 45



Veste 47



Veste 48



Veste 49

JUPES

JUPES										
Taille	XXS	XS	S	M	L	LL	XL	2XL	3XL	4XL
Tour de taille	60	65	70	75	81	87	93	103	113	123
Recommandé pour un tour de taille entre	58cm à 62cm	63cm à 67cm	68cm à 72cm	73cm à 78cm	79cm à 84cm	85cm à 90cm	91cm à 97cm	98cm à 108cm	109cm à 118cm	119cm à 128cm
Hanches	85	90	95	100	106	112	118	128	138	148
Recommandé pour un tour de hanches entre	83cm à 87cm	88cm à 92cm	93cm à 97cm	98cm à 103cm	104cm à 109cm	110cm à 115cm	116cm à 122cm	123cm à 133cm	134cm à 144cm	>145cm
Longueur	50	50	60	60	60	60	60	60	60	60

Autres longueurs disponibles : 70 cm et 80 cm

Comment prendre les mensurations ?

Lorsque vous prenez vos mensurations, veillez à vous tenir droit, les jambes légèrement écartées et à porter des chaussures plates.

Inclinez-vous légèrement sur le côté. L'endroit où votre corps se courbe correspond à la ligne naturelle de votre taille. Pour prendre le tour de taille, enroulez le ruban autour de la taille en partant du dos vers l'avant, puis notez l'endroit où les deux extrémités du ruban se rencontrent. Cette mesure doit être prise **au point le plus étroit du torse**.

Pour mesurer le tour de hanches, placez le ruban autour de **la partie la plus large de votre bassin** (généralement 20 cm sous la taille).

Lors de la prise de mensurations, assurez-vous que votre mètre ruban reste droit autour du corps et bien parallèle au sol.

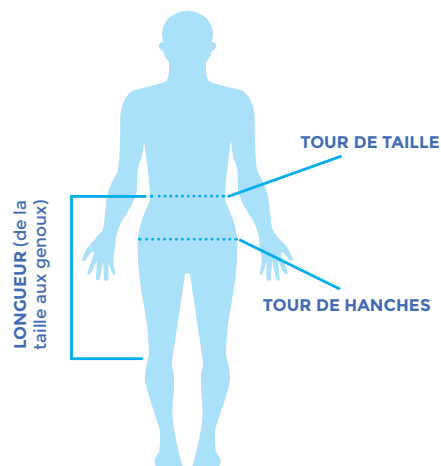
Conseils pour choisir la bonne taille

Lorsque vous choisissez une jupe, en plus de prendre en considération le modèle choisi et son adéquation à l'utilisateur, vous devez prêter attention au tour de taille et de hanches.

Nos jupes sont taille haute. C'est la raison pour laquelle il est important de prendre le tour de taille au bon endroit, car une différence de quelques centimètres peut faire basculer l'utilisateur dans une taille supérieure, qui ne lui conviendrait pas. N'oubliez pas non plus que nos jupes ont un recouvrement de 35 cm, il ne s'agit pas d'une protection frontale complète.

En général, nous vous recommandons de choisir une taille plus étroite (plus petite que votre taille réelle), à moins que le tour de hanches ne vous permette pas de choisir la taille inférieure.

JUPES



Mesurez au point le plus étroit du torse.

Mesurez autour de la partie la plus large du bassin.



TABLERS

CHASUBLE / BACKSAVER / CHASUBLE 01F / MANTEAU									
Taille	XXS	XS	S	M	L	XL	2XL	3XL	4XL
Poitrine/Aisselles	85	91	97	107	113	120	127	134	144
Recommandé pour un tour de poitrine	Jusqu'à 85cm	86cm à 91cm	92cm à 97cm	98cm à 107cm	108cm à 113cm	114cm à 120cm	121cm à 127cm	128cm à 134cm	135cm à 144cm
Longueur	90	90	100	100	100	100	100	100	100

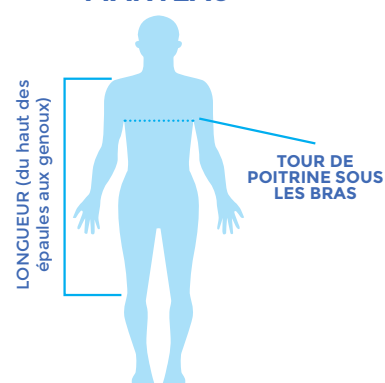
Autres longueurs disponibles : 110" 120"

Comment prendre les mensurations ?

Pour mesurer le tour de poitrine, prenez le mètre ruban et faites le tour du dos, puis ramenez le vers l'avant en couvrant la partie la plus large du buste.

Veillez à ce que le mètre ruban soit parallèle au sol, puis notez l'endroit où les deux extrémités du ruban se rencontrent

CHASUBLE / BACKSAVER / MANTEAU




Quel modèle dois-je choisir ?

Les modèles Chasuble, Chasuble 01F, Backsaver et Manteau sont des tabliers à coupe droite.

Lorsque vous choisissez l'un de ces modèles, vous devez prendre en considération les mensurations de la taille et des hanches, car une taille plus grande pourrait empêcher le tablier de se fermer correctement.



Mesurez autour de la partie la plus large du buste.



Mesurez autour de la partie la plus large du bassin.



Mesurez au point le plus étroit du torse



Chasuble



Chasuble 01F



Backsaver



Manteau

TABLIER FACE AVANT / TABLIER CHIRURGIEN / TABLIER CLASSIC / TABLIER À PANS / VESTE 44

Comment prendre des mensurations ?

Les mensurations doivent être prises de la même manière que pour les tabliers, cependant ces modèles sont fabriqués en fonction de leur largeur. Vous pouvez voir dans les tableaux ci-dessous qu'il y a moins d'options de tailles, mais celles-ci couvrent un plus large éventail de tours de poitrine. Cela permet une plus grande flexibilité lors du choix de la taille.

Notre Veste 44 et notre Tablier à Pans ne sont pas des vêtements cintrés et peuvent donc convenir aux utilisateurs aux morphologies plus atypiques, car ils s'ouvrent des deux côtés et permettent ainsi un meilleur ajustement.

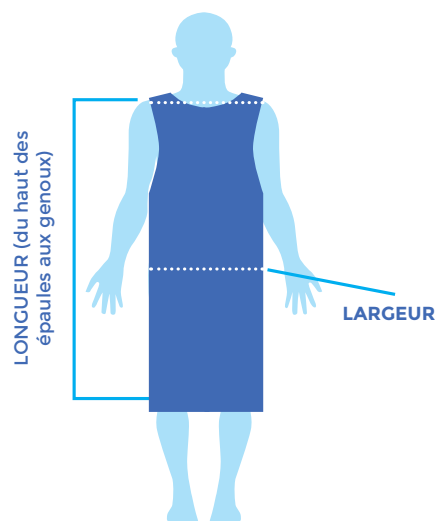


Tablier Chirugien



Tablier Face Avant

TABLIER FACE AVANT / TABLIER CLASSIC / TABLIER À PANS / VESTE 44



TABLIER FACE AVANT / TABLIER CHIRURGIEN / TABLIER CLASSIC					
Taille	XS	S	M	L	XL
Tour de poitrine recommandé	80cm à 91cm	92cm à 97cm	98cm à 107cm	108cm à 127cm	128cm à 144cm
Largeur	50	55	60	75	80
Longueur	90	100	100	100	100

Autres longueurs disponibles : 110" 120"

TABLIER À PANS					
Taille	XS	S	M	L	XL
Tour de poitrine recommandé	80cm à 91cm	92cm à 97cm	98cm à 107cm	108cm à 127cm	128cm à 144cm
Largeur	50/50	55/55	60/60	60/75	75/80
Longueur	90	100	100	100	100

VESTE 44



Veste 44

VESTE 44					
Taille	XS	S	M	L	XL
Tour de poitrine recommandé	80cm à 91cm	92cm à 97cm	98cm à 107cm	108cm à 127cm	128cm à 144cm
Largeur	50/50	55/55	60/60	60/75	75/80
Longueur	50	55	60	65	65

QUE DOIS-JE SAVOIR D'AUTRE ?

Vous devez également tenir compte de la disproportion des corps. Très peu de personnes sont exactement proportionnelles à la "norme", mais la plupart des personnes se situent dans une fourchette tolérable. Cependant, vous devez tenir compte de tout ce qui peut être « hors-normes » (épaules larges, taille ou poitrine opulente, etc...).

Si vous rencontrez des difficultés pour prendre vos mensurations, vous pouvez nous les communiquer et nous vous conseillerons les modèles et tailles les plus adaptés. Nous ne voyons pas les utilisateurs, donc notre suggestion sera basée sur l'hypothèse que les mensurations transmises ont été prises correctement.



IRELAND

AmRay Group

Unit 9/10 Greenhills
Industrial Village,
Drogheda, Co Louth,
Ireland, A92 KX75.

T: +353 (0)41 98 36716
F: +353 (0)41 98 39098
E: info@amraygroup.com



UK

AmRay Medical UK

4200 Solihull Parkway,
Birmingham
Business Park,
Birmingham, B37 7YN.

T: +44 (0) 345 835 8110
M: +44 (0) 789 797 2473
E: info@amraymedical.co.uk



FRANCE

AmRay SARL

13 Avenue Albert Einstein,
69100 Villeurbanne,
France.

T: +33 4 78 94 28 31
M : +33 6 38 20 48 71
F: +33 8 90 34 35 13
E: contact@amray.fr



GULF

AmRay FZE

PO Box 51107,
Hamriyah Free Zone,
Sharjah,
United Arab Emirates.

T: +971 4 429 8244
M: +971 50 396 2051
E: info@amraygroup.com

amray.fr

